


Оставаясь дома, продолжаем обучение!

Материал для
подготовительной группы по
обучению грамоте



Давайте проверим, как наши ребята подготовлены к школе




- Для этого предлагаю вам тестовые задания для проверки знаний детей

1.Обведи кружочком гласный

ЗВук.

1 балл



И	М	Й
---	---	---

2. Найди и обведи кружочком согласный звук.

1 балл



А

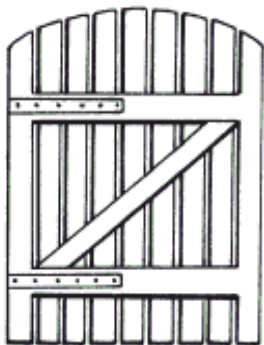
О

С

**3. В каком слове звук «К»
находится в конце? (слова:
калитка, сумка, волк). Обведи
кружочком нужную картинку.**

2 балла


1



2




3

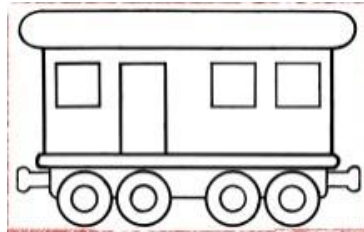


4. В каком слове спрятался звук «Л»? (Слова: вагон, игла, бегемот). Обведи кружочком нужную картинку или цифру

2 балла



1



2



3



**5. В каком слове спрятался
мягкий согласный звук «С»?
(Слова: гусь, сом, санки)
Обведи кружочком нужную
картинку или цифру.**

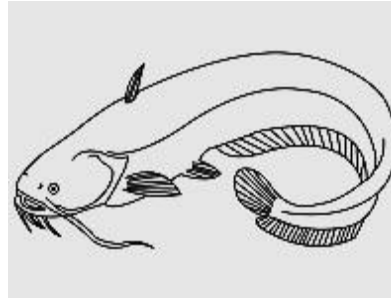


3 балла

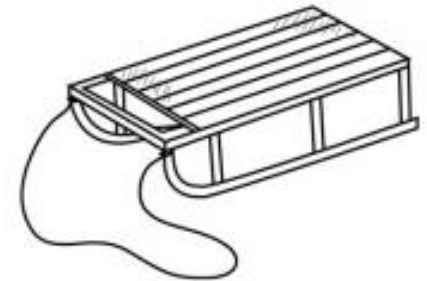
1




2



3



**6. Посчитай, сколько слогов в
слове БАРАБАН? Обведи
кружочком нужную цифру.**



3 балла

1

2

3




7. Посчитай, сколько слов в предложении «Кошка спит на окошке» Обведи нужную цифру.

3 балла

3



4

5




8. Подбери слово к схеме:
(Слова: сок, соль, кит) Обведи
нужную цифру. Можешь
нарисовать схему под каждой
картинкой и сравнить с
заданной.

5 баллов



9. «Расшифруй слово».
Напечатай под каждой
картинкой букву, обозначающую
первый звук в слове и прочитай
СЛОВО ИЗ ЭТИХ БУКВ.

4 балла





Молодец!

Если выполнил все задания правильно-
заработал 24 балла!

До новых встреч и интересных занятий!