

«Безопасность детей на воде»



Актуальность темы:

Обеспечение безопасности жизни и здоровья детей, наряду с образованием, является главной целью дошкольного воспитания. Всё, чему научается ребёнок в дошкольном детстве, запоминается ярко и откладывается на всю жизнь. Целенаправленная работа по обучению, воспитанию и привитию навыков культуры безопасного поведения на воде является наилучшим способом снижения количества несчастных случаев во время летнего отдыха у водоёма и уменьшения их последствий.





Правила поведения на воде

Знать об этом должен каждый,
Безопасность - это важно!

Уважаемые родители и педагоги!

Отправляясь отдыхать на море (или на любой другой водоем) познакомьте детей с опасными ситуациями, которые им могут встретиться на воде.

Прочитайте стихи и покажите ребенку картинки, на которых наглядно показано, каких опасных ситуаций следует избегать. **Используйте интернет-ресурсы**

**Учите своих детей
беречь свою жизнь
и здоровье!**



Подборка мультфильмов



Смешарики. Азбука безопасности. Место для купания. За бортом
Уроки тётушки Совы. Уроки Осторожности – Водоёмы.
Безопасность на воде летом.



- *Купайтесь только в отведенных для этого местах*
- *Не переохлаждайтесь и не перегревайтесь.*
- *После приема пищи сделайте перерыв 1,5-2 часа.*
- *Не купайтесь при температуре воды ниже 18 градусов, в воздуха ниже 22 градусов.*
- *Не находитесь длительное время под палящими лучами солнца.*


*На высоком берегу,
Дети не играйте!*

*Из-под ног уйти земля
Может, так и знайте!
И с обрыва прямо вниз
В воду полетите...
И останется кричать:
«Люди, помогите!!!»*



Когда вокруг грохочет гром
И молния сверкает,
Не лезь в открытый водоём!
Ведь всякое бывает...
И если ты в грозу попал,
Не плавай, не купайся...
Лишь только дождик застучал,
На берег выбирайся!





И большим, и детям
Хочется сказать:
**В незнакомом месте
Вам нельзя нырять!**
Может очень мелкой
Речка оказаться...
А в песок опасно
Головой втыкаться!
Сучья, камни, стёкла
Спрятались на дне –
Их заметить сложно
в водной глубине

*Если развлекаться будешь на воде,
Проследи, чтоб шутка не вела к беде...*

*Не топи другого – может оказаться,
Что воды случится другу наглотаться,
Он запаникует, вырываться станет –
И тебя с собою под воду затянет!*



*И игра такая грустно завершится...
Мы вам не желаем в речке утонуться!*

Катятся волны от лодок с судами...

Спорить не стоит с такими волнами!

Может водой с головою накрыть,

Может дыхание перехватить...

Спорить не стоит с такими волнами!



Ты по возможности их избегай,

Близко к кораблям не подплывай:

Сверху пловца

разглядеть очень сложно,

Затормозить на воде невозможно

Будет печальным финал, вероятно:

Вряд ли ты сможешь вернуться обратно...

*Пляж буйками окружён
От судов, коряг и волн.
Значит, можно здесь купаться,
Ничего не опасаться.*

*Веселитесь, как хотите,
Но, пожалуйста, учтите:*

*Чтобы жизнь не потерять –
За буйки не заплывать!*



*Не надо безобразничать
И делать дырки в круге;
Не стоит жизнью рисковать
Ни другу, ни подруге.
Но если ты, но если ты
Шалун и злой проказник –
Недалеко и до беды:
Дырявый круг опасен.*





Около сточной трубы не купайтесь

Может вас прямо в трубу затянуть

И не получится, как не старайтесь

Вынырнуть вверх, чтобы воздух вдохнуть...

Очень опасно, запомните братцы!

Рядом со сточной трубой развлекаться!





*На самодельном плоту по воде
Едут мальчишки вдогонку мечте.*

*Трое матросов, один капитан
Мчатся на поиски сказочных стран...
Только разъехались брёвна в плоту –
И не догнали мальчишки мечту...*

*Очень опасно с рекою шутить
И на плоту за мечтою поплыть.*

Весело качаться детям на волнах
На цветных матрасах, надувных кругах.
Только непременно вы должны узнать:

Далеко не надо в воду заплывать!

Может прохудиться круг или матрас...

Кто спасти успеет из пучины вас?

И перевернуться на волнах легко...

Так что не советуем плавать далеко!



*Если вы в лодке поплыть захотите,
То обязательно, дети, учтите:
Можно кататься весь день, до заката,
Только раскачивать лодку не надо,
И за красивым цветком не тянуться –
Может судёнышко перевернуться...
Всплыть не сумеешь – тогда быть беде!
Будь осторожен всегда на воде!*



ИНСТРУКЦИЯ ПО ОКАЗАНИЮ ПЕРВОЙ МЕДИЦИНСКОЙ ПОМОЩИ



Спасение утопающего

Спасти утопающего непросто даже взрослому.

- **Не стоит** сломя голову **бросаться в воду..**
- Первое, что вы должны сделать, увидев тонущего человека, — **привлечь внимание** окружающих криком **«Человек тонет!»**.
- Затем **посмотрите, нет ли рядом спасательного средства.** Им может стать все, что плавает на воде и что вы можете добросить до тонущего: спасательный круг, резиновая камера и др.
- **Попробуйте**, если это возможно, **дотянуться до тонущего** рукой, палкой, толстой веткой или бросьте ему веревку.
- Если рядом никого нет, можно попытаться спасти утопающего, **подплыв к нему сзади** и схватив за волосы, после чего вернуться с ним на безопасную глубину. Но это возможно только в самом крайнем случае и **если вы очень хорошо плаваете.**



Соблюдайте правила поведения на воде!


ТРАНСПОРТИРОВКА НА БЕРЕГ.

Вытащите пострадавшего из воды.
Для этого подплывите к нему сзади и
плывите с ним к берегу, ухватив его за
воротник одежды или за волосы.
Голова утопавшего должна находиться
над водой. Ни в коем случае не
подплывайте к пострадавшему
спереди и не пытайтесь вытащить его
из воды



Безопасность на воде

Во избежание несчастных случаев нельзя:



Прыгать с обрывов и вышек, не проверив дно



Заплывать за буйки или пытаться переплыть водоемы



Устраивать на воде опасные игры




Далеко отплывать от берега на надувных матрацах и кругах, если вы не умеете плавать



Купаться в неустановленных местах



Оставлять без присмотра детей, стоящих возле воды



Купаться в воде при температуре ниже +18°C



Подавать ложные сигналы тревоги



Кататься на самодельных плотках



Подплывать к близко идущим судам, лодкам и катерам

**ЗНАТЬ ОБ ЭТОМ
ДОЛЖЕН КАЖДЫЙ
БЕЗОПАСНОСТЬ -
ЭТО ВАЖНО!**



Спасибо
за
внимание!